

SKAMET

VESISÄILIÖN

BOT

FI Savuhormin yhteydessä olevan vesisäiliön BOT-25 ja BOT-22 RV käyttö- ja asennusohje

Savuhormin ympärille asennettava Skamet vesisäiliö on tarkoitettu saunaveden lämmitykseen. Vesisäiliö sopii kaikille puulämmitteisille kiukailla, joiden savuhormin läpimitta on 115 mm. Vesisäiliö asennetaan suoraan kiinni piipun savuhormiin ja savuhormi johdetaan vesisäiliön läpi edelleen savupiipun huipulle. Vesisäiliö on silinterinmuotoinen, päältä kannella suljettava astia, jonka läpimitta on 300 mm. Skamet vesisäiliöön BOT-25 mahtuu 25 litraa vettä ja BOT-22 RV säiliöön 22 litraa. Vesisäiliö on varustettu putken päällä (sisäkiertein ½"), johon voi kiinnittää hanan. Tuote on valmistettu joko: 2mm mustasta metallista ja pinnoitettu kuumankestävällä maalilla tai 1,2 mm ruostumattomasta metallista.

Vesisäiliö käyttää veden lämmittämiseen savuhormin kautta virtaavien palamiskaasujen lämpöenergiaa. Koska savuhormin yhteyteen asennettava vesisäiliö on tilavuudeltaan pieni ja hyvin tehokas (riippuen säiliön ja kiukaan välisestä etäisyydestä), saattaa säiliön vesi joskus alkaa kiehua. Sen välttämiseksi suosittelemme laskemaan osan kuumasta vedestä pois ja kaatamaan tilalle viileää vettä.

Asennus

Yhdistä säiliö savuhormiin. Skametin tuotteen yhteydessä ei tarvita läpivientikappaleita tai muhveja. Varmista toisten tuottajien tuotteita käyttäessäsi, että kiukaasta tulevan savutorven läpimitta on 115mm. Jollei näin ole, tulee käyttää läpivientikappaletta tai muhvia.

Varmista, että tuote on kunnolla kiinni savuhormissa. Liitä säiliön yläosa savuhormiin tai kulmakappaleeseen ja sen jälkeen savuhormiin.

Tietämisen arvoista

- Pidä säiliö mahdollisimman täytenä. Vesisäiliötä tyhjänä lämmitettäessä voivat hitsaussaumamat rikkoutua.
- Älä käytä suolaista vettä. Suolainen vesi edistää korroosiota ja lyhentää säiliön käyttöikää.
- Puhdista säiliö kunnollisesti. Käytössä saattaa ruostetta saostua säiliön pohjalle (etenkin mustasta metallista valmistetun säiliön pohjalle). Sen voi poistaa säiliön hanan välityksellä. Tarvittaessa voi kertyneen saosteen päästää hanan kautta ulos ennen jokaista käyttökertaa. Puhdista säiliön sisäpinnat vedellä ja puhtaalla liinalla. Älä käytä puhdistuksessa mitään kemikaaleja.
- Älä anna säiliön veden jäätyä. Veden fyysiset ominaisuudet muuttuvat veden jäätyessä, mikä vahingoittaa säiliön hitausliitoksia.
- Tuotteen takuu ei ole voimassa, jollei tuotteen käytössä ole noudatettu tuottajan ohjeita.

Tekniset tiedot BOT-25:

Korkeus: 650 mm

Läpimitta: 300 mm

Savuhormin läpimitta: 115 mm

Tilavuus: 25 L

Paino: 10 kg

Tekniset tiedot BOT-22 RV:

Korkeus: 600 mm

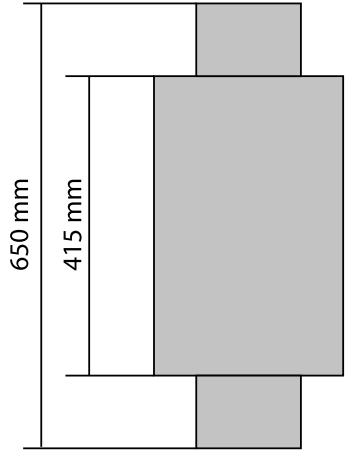
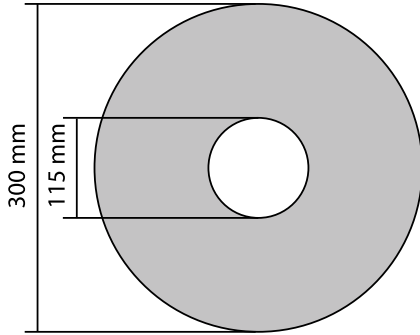
Leveys x pituus: 350x250 mm

Savuhormin läpimitta: 115 mm

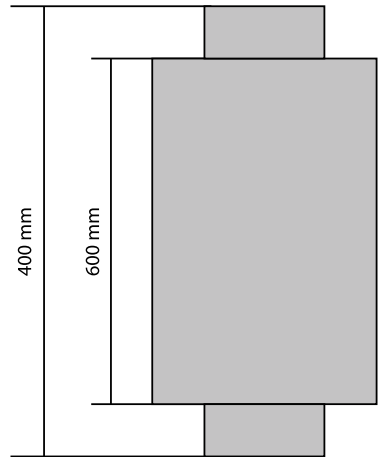
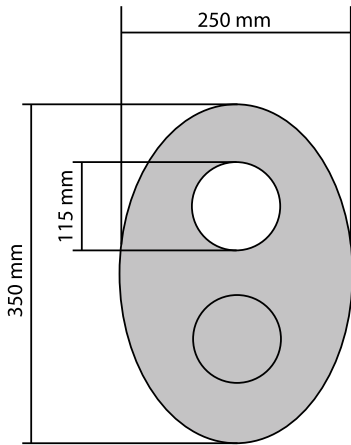
Tilavuus: 22 L

Paino: 5 kg

BOT-25



BOT-22 RV



OÜ Skamet

SKAMET

reg.nr. 11135000
Savi 9, Pärnu, Eesti
+372 440 1000
info@skamet.ee
www.skamet.ee